

KATO
PRECISION RAILROAD MODELS

はじめよう!Nゲージ

Nゲージスタートガイド



リアルな造形



加速・減速



ライトが点灯



豊富な線路

Nゲージをくわしく知る▶

おもちゃ
とは違う、
リアルで
精密な模型

Nゲージは、おもちゃではなく精密な模型です。おもちゃ(玩具)は小さなお子さんが遊んでも大丈夫なように安全で頑丈に作られているのに対し、よりリアルで実際の姿を再現しているのがNゲージ鉄道模型です。その分こわれないようにいねいに扱う必要がありますが、大切にすることで10年、20年たっても元気に走り続けます。

さあ、きみだけの Nゲージ鉄道へ!

KATO って? 

KATOは1957年の創業以来、日本国内で鉄道模型づくりを行っています。1965年には、日本ではじめてNゲージの量産モデルを発売し、Nゲージのパイオニアメーカーとも呼ばれています。車両や線路はすべて埼玉県鶴ヶ島市にある自社工場できちんとつとつ大切に作られています。



▲初代Nゲージ C50 発売当時の雑誌広告



Nゲージって何?

Nゲージとは、実物の鉄道やその周辺にある様々な風景や建物を縮尺1/150に縮小した鉄道模型の規格です。レールとレールの間の幅(軌間)が9mmになっていることから、英語やドイツ語の9=Nine/Neunの頭文字と、軌間を意味するゲージという言葉を組み合わせて「Nゲージ」と呼ばれています。



Nゲージを楽しむファンの方のほとんどは、子どもの頃に初めて手にしたNゲージを、ずっと大切にされています。親子3代、おじいちゃんから受け継いだという方も少なくありません。鉄道が好きだという気持ちがある限り、無限に楽しみが広がる趣味が、Nゲージ鉄道模型です。



KATO のこだわり



アフターサービス

国内の自社工場で行っているため、アフターパーツや補修用パーツが充実。修理ができるので安心して遊んでいただけます。

ディテール

企画から設計、組立まで社員全員が連携し、鉄道模型作りをしています。車両それぞれの特徴に合わせた最適な設計はもちろん、ひとつひとつのパーツの品質にこだわっています。



走行性能

車輪やモーターも自社で開発、製造。車輪の転がりやモーターの耐久性、安定した力強い走りが特徴です。線路(ユニットラック)もフローリングやタタミなど日本の住宅や遊ぶ環境にあわせて幅広く、耐久性のある接続に設計。車両が安定し、かっこよく走ります。

楽しみいろいろ


鉄道模型の楽しみは、車両をたくさん集めるばかりではありません。様々なプランのレイアウトを作ったり、風景をジオラマで再現したり、音や運転を楽しんだり。KATOは車両・線路・建物・ジオラマ素材・サウンドボックスなど鉄道模型を総合的に楽しむラインナップを揃えています。



1 Nゲージのきほん

Nゲージに必要なモノは？

家庭用コンセントの電気を使うので、乾電池は要りません。



車両

ヘッドライト・テールライトが点灯。耐久性・走行性に優れたモーターや、転がり性能の高い車輪・台車によってスムーズな走行をお楽しみいただけます。



線路
ユニトラック

組立式道床付線路。道床とはバラストなどのベースの部分。道床に厚みがあり、安定性に優れ、初心者にも扱いやすい、日本の住環境にマッチした線路です。



制御機器
パワーパック

走行スピード・進行方向を自由自在にコントロール。室内灯を装備しても安心の高出力パワーパックをエントリーモデルから。

Nゲージを走らせよう!

くわしくは動画で!



線路をきれいに!

Nゲージを走らせると、線路に汚れがたまりスムーズに走らなくなります。使用前にはお掃除をしましょう。



- 1 ユニクリーナー (洗浄専用タイプ) 24-023 ¥770
- 2 線路クリーニング綿棒 2本入 087HC001 ¥132
- 3 線路クリーニングキット 24-024 ¥968

2 Nゲージをはじめよう

オールインワンのスターターセット!



スターターセットはNゲージの運転に必要な3つの要素をパッケージ!



Plan:M1
size : 1337 x 677mm

▶スターターセットの豊富なラインナップはウラ面へ

好きな車両とマスター線路セット!

人気の車両をセレクト




ベストセレクション

KATOの車両ラインナップの中から人気の車両をセレクトしてパッケージしたオススメの商品です。

貨物列車が好きなら



蒸気機関車が好きなら



好きな車両を走らせるための、線路とパワーパックだけのマスター線路セット!



M1: マスター1
エンドレス線路
基本セット
20-852 ¥11,000



M2: マスター2
待避線付
エンドレス線路
基本セット
20-853 ¥19,800

Plan:M1
size : 1337 x 677mm



Plan:M2(M1+V1)
size : 2019 x 751mm



▶ラインナップはウラ面へ

3 レイアウトプランをひろげよう

単線レイアウトをこんな楽しむ。

V1 ポイント切替!列車交換を楽しむ!

M1プランに列車交換のための待避線を作る電動ポイント線路セット



Plan:M1+V1
size : 2019 x 743 mm

V1 島式ホーム用待避線電動ポイントセット
20-860 ¥8,800

※本プランはM2セットと同じ内容です。

V2 リアルな鉄橋で立体交差を楽しむ!

M1プランに高架線路を組み合わせ立体交差を作る線路セット



Plan:M1+V2
size : 1921 x 1039 mm

V2 立体交差線路セット
20-861 ¥10,450

V3 車庫を作って列車の入れ換えを楽しむ!

3列車が留置可能な車庫の引き込み線を作る電動ポイントセット



Plan:M1+V3
size : 1700 x 866 mm

V3 車庫用引込線電動ポイントセット
20-862 ¥11,000

ストラクチャーで運転の楽しさがワンランクアップ

V1 セットにおすすめ




橋上駅舎 23-200 ¥3,300
島式ホームセット 23-170 ¥3,300

V3 セットにおすすめ



電車庫 (イージーキット) 23-300 ¥2,420



単線架線柱 (16本入) 23-059-1 ¥825



Plan:M1+V1+V2+V3
size : 2519 x 1086 mm

M1 V1 V2 V3 を組み合わせたレイアウトプラン

複線線路でみんなと楽しむ。

V11 2人で運転!複線線路ですれ違い運転

V11 複線線路セット 20-870 ¥16,500

Plan : M1+V11
size : 2305 x 1480 mm

M1(スターター)セットに含まれる単線線路を有効活用し、V11複線線路セットと組み合わせたすれ違い運転を楽しめるプラン!

●複線運転にはパワーパックがもう1組必要になります。

パワーパック スタンダードSX (ACアダプター別売) 22-018 ¥5,720
N用 ACアダプター 22-082 ¥2,860





V11+V12+V13 迫力の複線ロングランプラン!

複線線路で作る、ロングランの立体交差プランです。

Plan : V11+V12+V13
size : 3300 x 2012 mm

V11 複線線路セット 20-870 ¥16,500
V12 複線線路立体交差セット 20-871 ¥24,090
V13 複線高架線路セット 20-872 ¥21,450

対向式ホームセット 23-177 ¥3,300
単線の線路の片側や、複線の線路を対向したホームで挟む対向式のホームです。



車両の走行には別売のパワーパックが必要です。

線路ラインナップはこちら>
Nゲージユニットラックサイト



Nゲージ スターターセットラインナップ



スターターセット
N700S新幹線
「のぞみ」
10-007
¥22,880



スターターセット
E353系
「あずさ・かいじ」
10-028
¥24,530



スターターセット
E7系<北陸新幹線>
10-022
¥21,560



スターターセット
E5系新幹線
「はやぶさ」
10-011
¥19,360



スターターセット
キハ58系
急行形気動車
10-023
¥20,680



スターターセット
227系
(Red Wing)
10-014
¥22,880



スターターセット
225系100番台
「新快速」
10-029
¥21,450




スターターセット
阪急電鉄9300系
10-024
¥27,060

Nゲージ 複線スターターセット



複線スターターセット
E5系<はやぶさ>・E6系<こまち>
10-005 ¥45,870



複線のエンドレス線路ではじめる
スターターセットです。E5系とE6系の
すれちがいも併結運転も楽しめます。

ベストセクション 車両ラインナップ



E6系新幹線
「こまち」
基本セット(3両)
10-1566 ¥12,100



923形3000番台
(ドクターイエロー)
基本セット(3両)
10-8965 ¥14,520



225系100番台
「新快速」
4両セット
10-1440 ¥13,750



223系2000番台
「新快速」
4両セット
10-1898 ¥16,280



アルプスの
氷河特急
基本セット(3両)
10-1816 ¥11,880



E235系山手線
基本セット(4両)
10-1468 ¥13,200



E233系1000番台
京浜東北線
基本セット(3両)
10-1826 ¥11,880



E531系 常磐線・
上野東京ライン
基本セット(4両)
10-1843 ¥15,950



E231系1000番台
東海道線(更新車)
基本セット(4両)
10-1784 ¥15,620



京急2100形
基本セット(4両)
10-1815 ¥14,410

機関車ラインナップ



EF210 300
3092-1
¥8,250



EF65 2000
復活国鉄色
3061-7
¥8,800



EF81 300
JR貨物更新車(銀)
3067-3
¥8,910

地元の電車 車両ラインナップ



E129系100番台
霜取りパンタ搭載車
2両セット
10-1737 ¥11,000



IRいしかわ鉄道
521系(黄土系)
2両セット
10-1507 ¥11,330



E127系100番台
(更新車・霜取りパンタ搭載)
2両セット
10-1812 ¥10,450



313系2300番台
2両セット
10-1773 ¥9,020



しなの鉄道
SR1系300番台
2両セット
10-1776 ¥11,880

もっと詳しく知る!



KATO
Nゲージ・HOゲージ
鉄道模型カタログ
2024
25-000
¥2,640
鉄道模型の基本から
KATO製品の年間ライン
ナップを網羅した一冊!

JR東日本商品化許諾済 JR東海承認済 JR西日本商品化許諾済 JR貨物承認済 阪急電鉄株式会社商品化許諾済 京急電鉄商品化許諾済 IRIいしかわ鉄道商品化許諾済 しなの鉄道株式会社商品化許諾済 ©Rhätische Bahn

KATO 株式会社 **カトー**
PRECISION RAILROAD MODELS
〒161-0031 東京都新宿区西落合 1-24-10
KATO 鉄道模型 検索
www.katomodels.com

■KATO製品は私たちにのみお任せください。

各掲載製品の仕様・価格などは変更することもあります。掲載の各種基本セットの他に東車どおりのフル編成を再現する増結セットもあります。画像は基本セットと増結セットを組み合わせたイメージです。基本セットのみでは画像どおりの編成とならない場合もございますのでご注意ください。表示価格は本体価格に消費税を加えた総額表示です。万一品切れの際はご容赦ください。 202402